

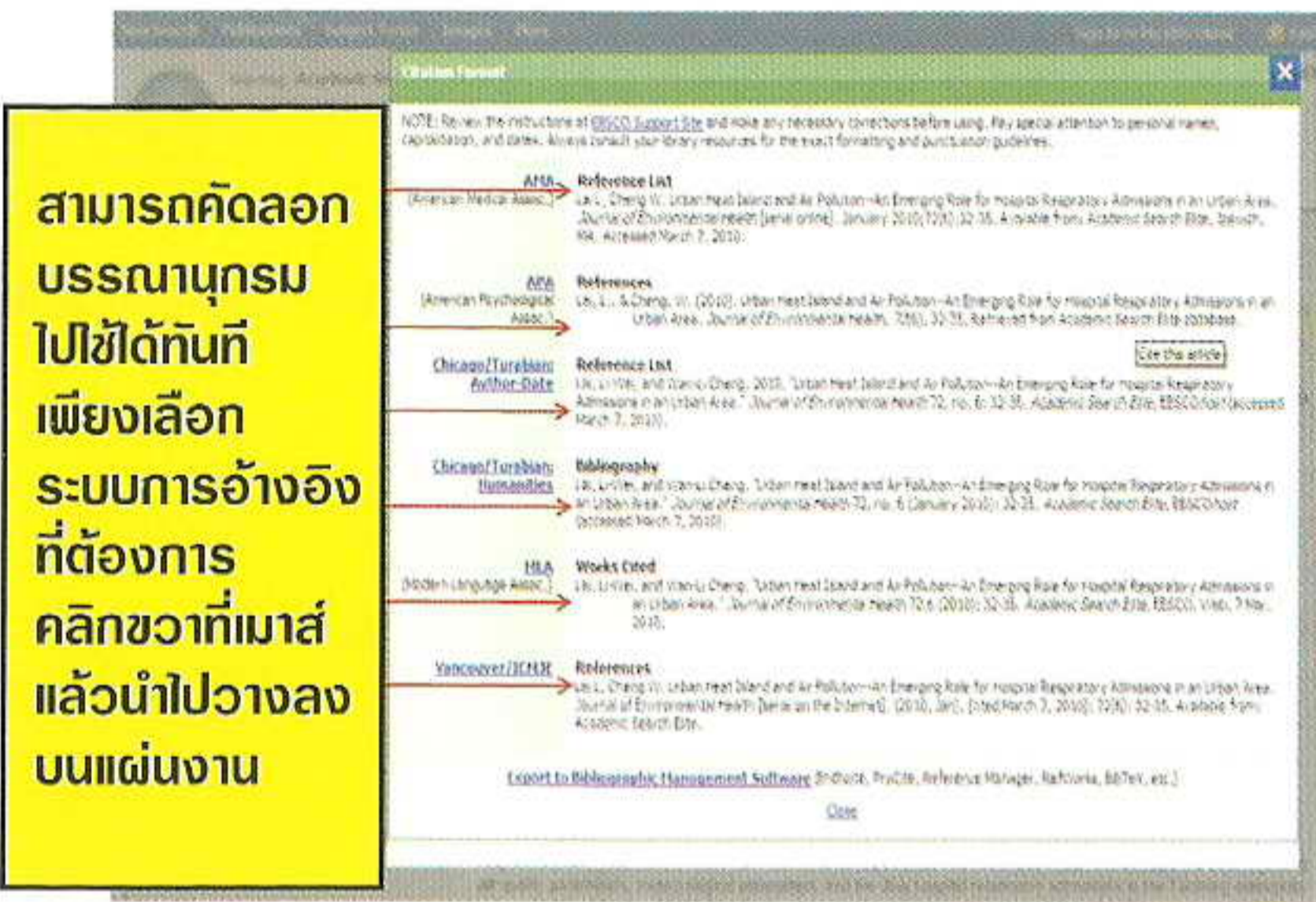
การอ้างอิง (Reference)

1 อ้างอิงบทความโดย ไม่ใช้ โปรแกรม



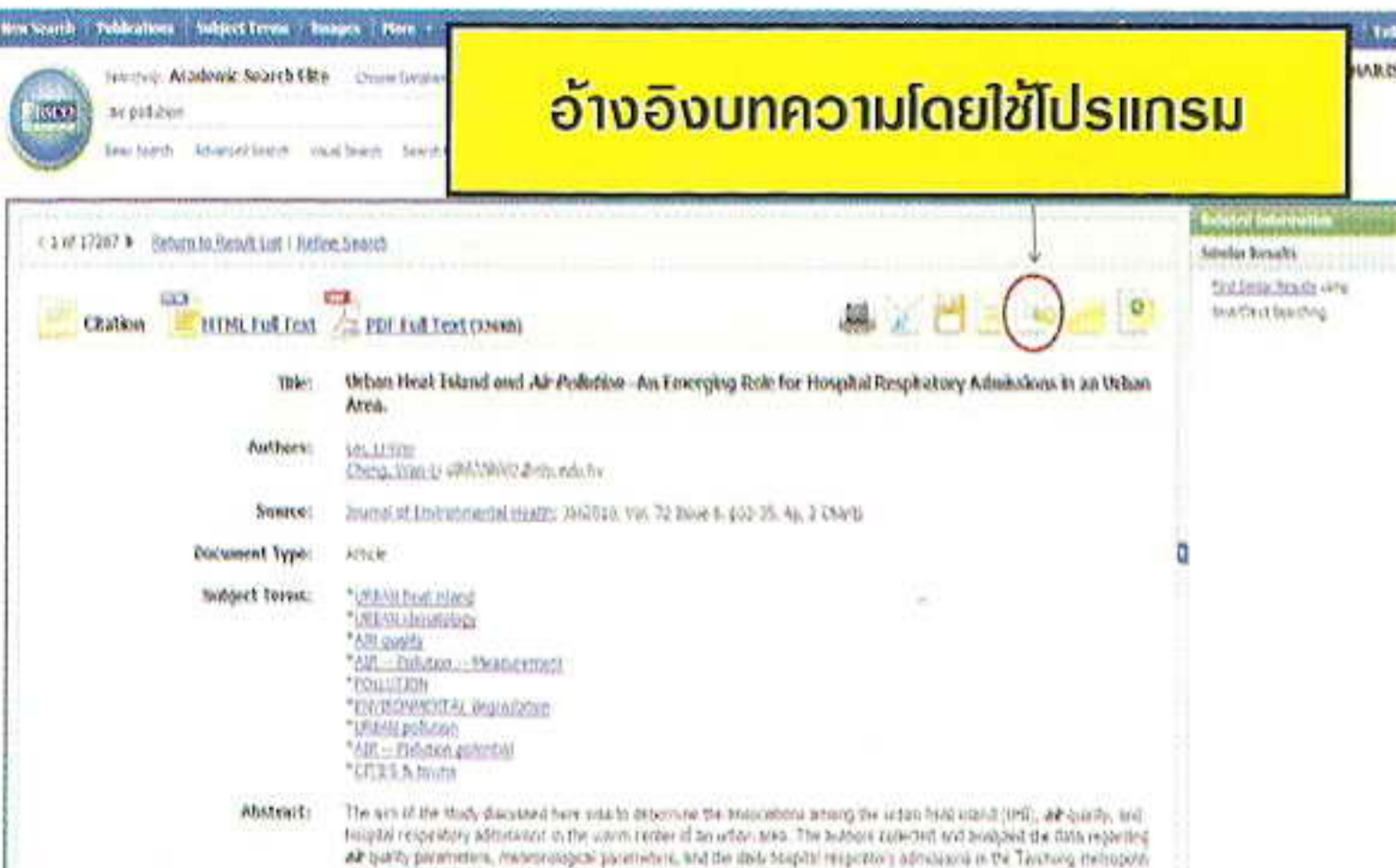
อ้างอิงบทความโดยไม่ใช้โปรแกรม

2 สามารถคัดลอกบรรณานุกรมไปใช้ได้ทันทีเพียงเลือกระบบการอ้างอิงที่ต้องการ



สามารถคัดลอกบรรณานุกรมไปใช้ได้ทันทีเพียงเลือกระบบการอ้างอิงที่ต้องการคลิกขวาที่เมาส์แล้วนำไปวางลงบนแผ่นงาน

3 อ้างอิงบทความโดย ใช้ โปรแกรม

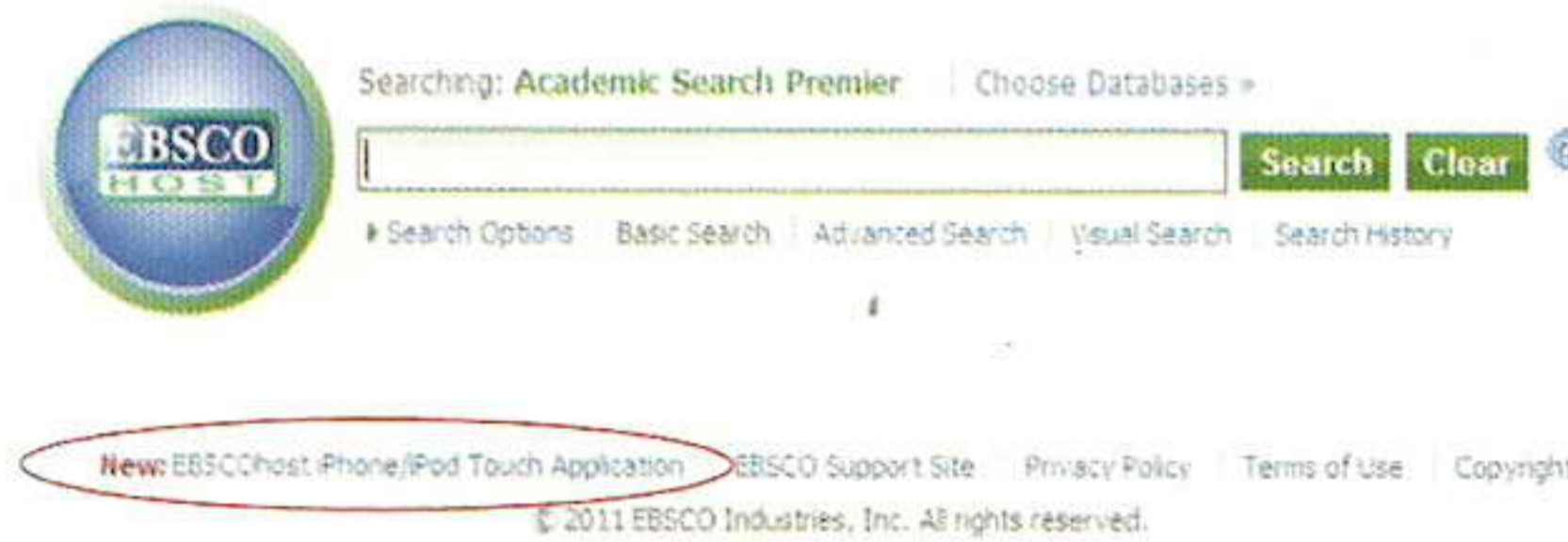


อ้างอิงบทความโดยใช้โปรแกรม



EBSCO ON MOBILE

เทคโนโลยีล่าสุดสำหรับผู้ใช้ EBSCO ง่ายๆ เพียงคลิกที่ด้านล่างของหน้าแรกหลังจากผู้ใช้ทำการล็อกอินแล้ว



ด้วยเทคโนโลยีนี้ผู้ใช้สามารถค้นหาข้อมูลจากฐานข้อมูลของ EBSCO ได้ทุกที่ ทุกเวลา ผ่านทางโทรศัพท์มือถือของผู้ใช้เอง ด้วยวิธีการใช้ง่ายๆ ที่ออกแบบมาให้เหมาะกับการใช้บนหน้าจอโทรศัพท์มือถือของคุณโดยเฉพาะเช่น

- ▶ ไอโฟน
- ▶ ไอแพด
- ▶ ไอพอดทัช
- ▶ แบล็คเบอร์รี่
- ▶ สมาร์ทโฟน
- ▶ พอกเก็ต พีซี

UserID และ Password ที่จะเข้าใช้งานข้อมูล EBSCO ทุกสถาบันสามารถกำหนดได้เอง เพื่อความสะดวกของผู้ใช้

ต้องการข้อมูลเพิ่มเติม กรุณาติดต่อ
 kanyakarn@ebSCOhost.com, vongthipar@ebSCOhost.com
 Ins. 02-421-4389, 081-258-3333, 089-814-1143

Website: <http://www.ebscohost.com>
 Support Site: <http://support.ebsco.com>

คู่มือการใช้งานข้อมูล



Online Database
 For

Academic Libraries

ทุกสถาบันสามารถสืบค้นฐานข้อมูล EBSCO ได้ที่
<http://search.ebscohost.com>

จุดเด่นการสืบค้น (Search)

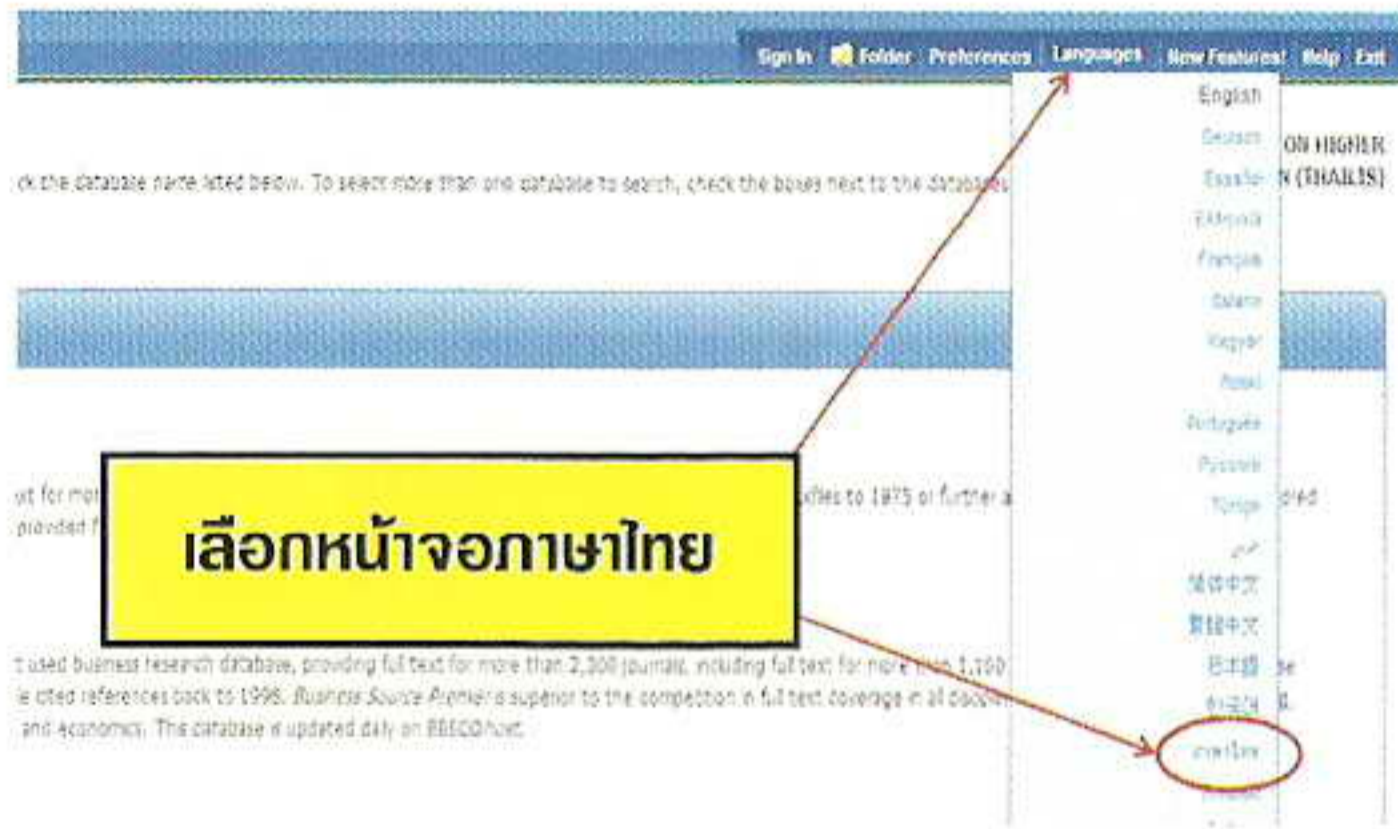
1 User ID และ Password สามารถกำหนดเองได้ เพื่อใช้สืบค้นนอกมหาวิทยาลัย ติดต่อบริษัทเพื่อขอรหัสเข้าใช้



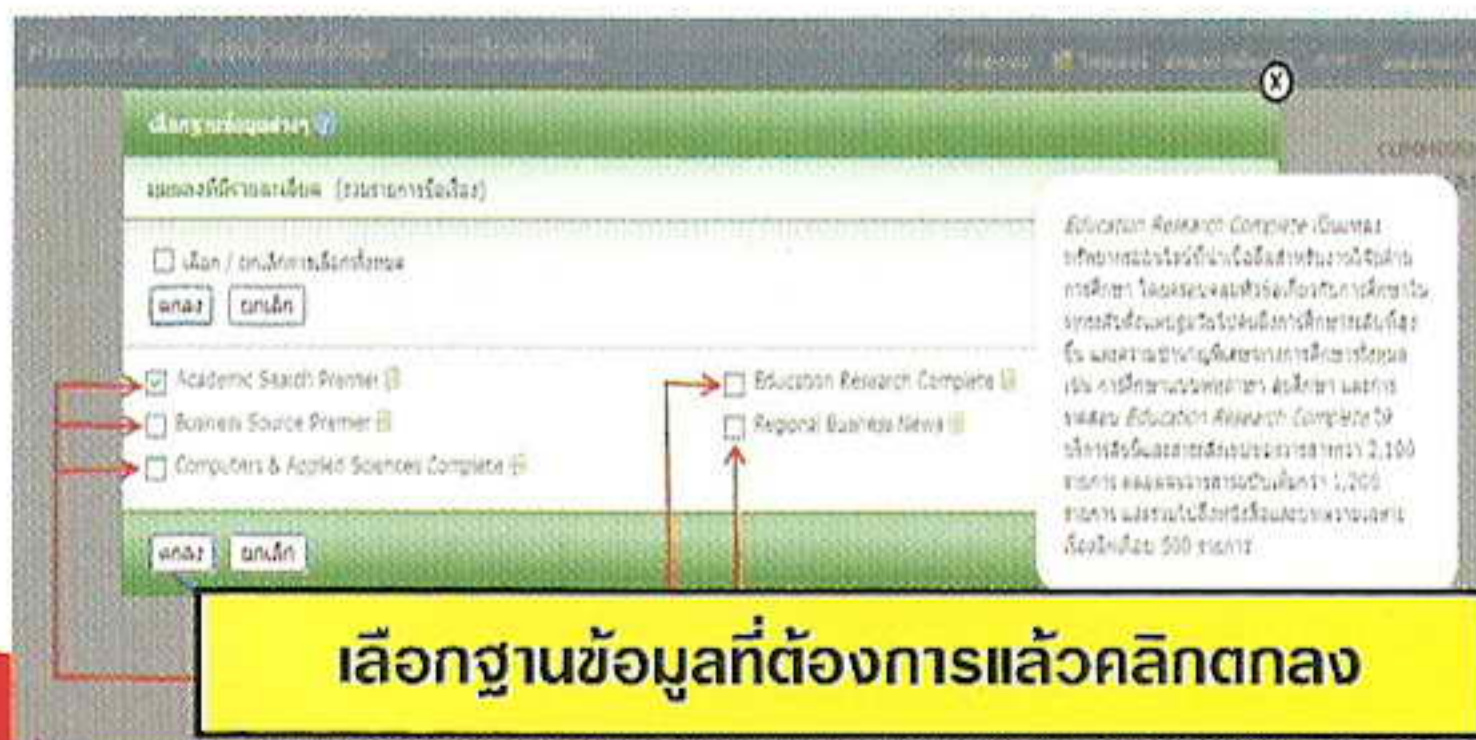
2 รูปแบบการสืบค้นพื้นฐานแบบ Google Search สามารถสืบค้นฐานข้อมูลได้จากทุกที่



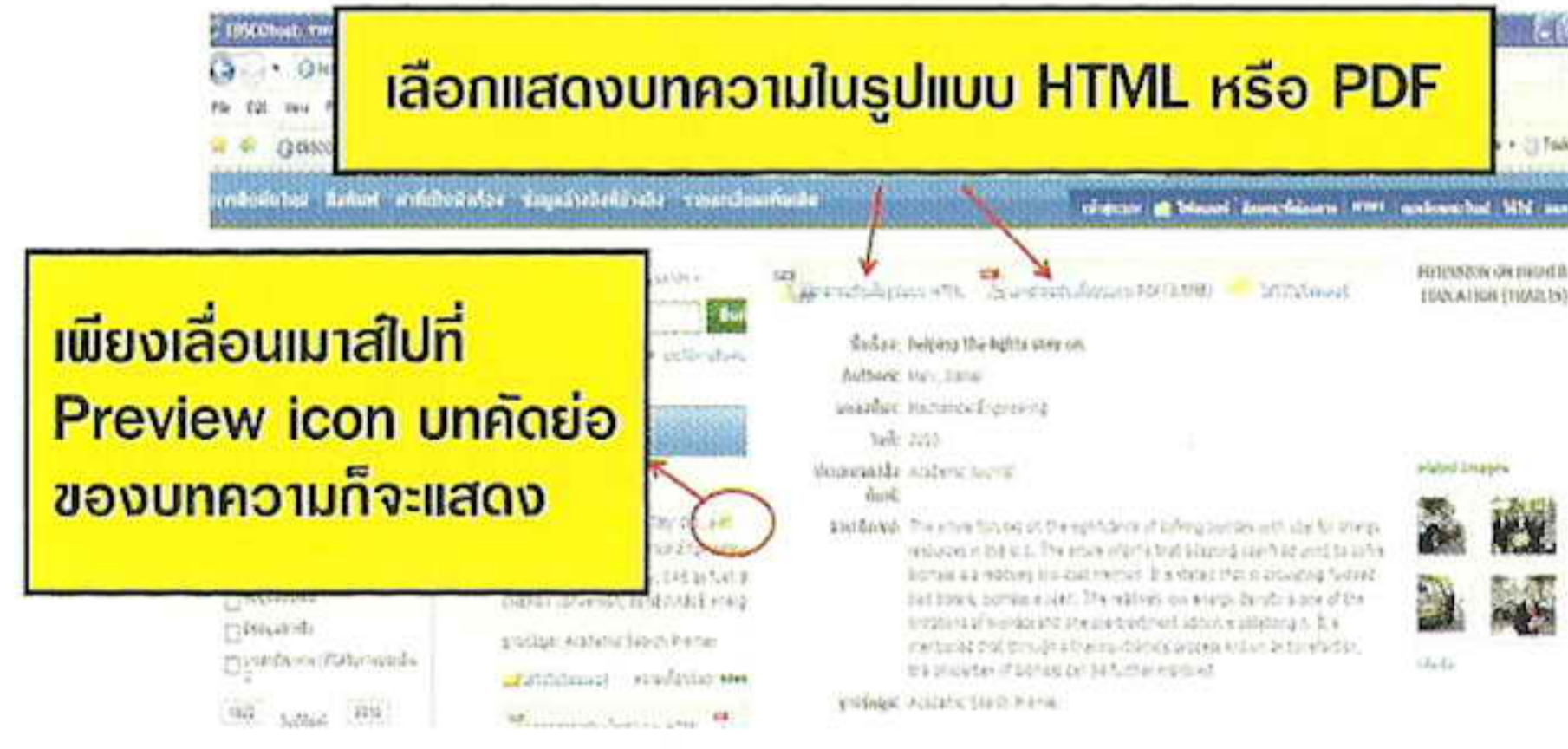
3 สามารถแสดงหน้าจอเป็นภาษาไทยได้



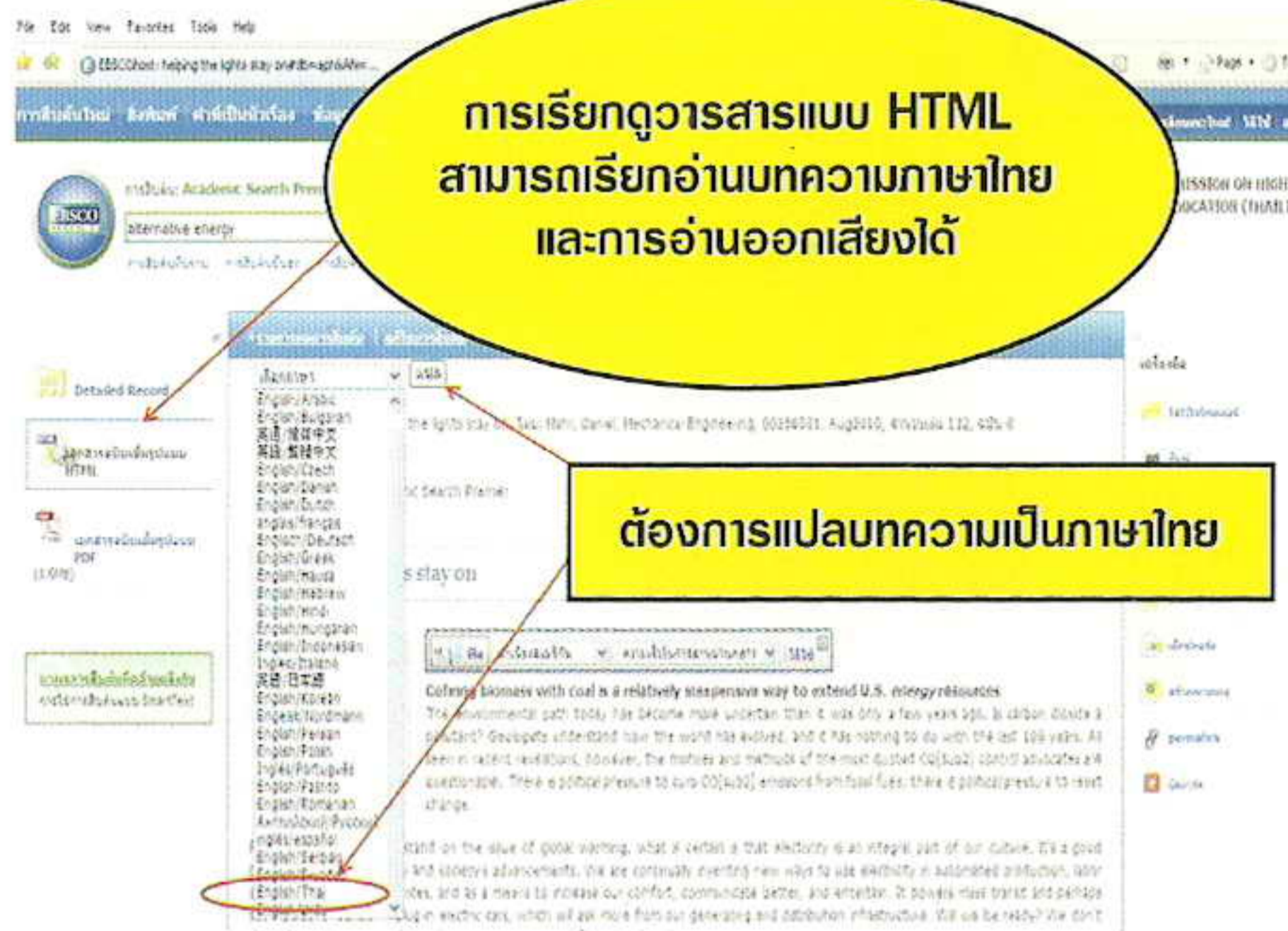
4 เลือกฐานข้อมูลที่ต้องการ แล้วคลิกตกลง



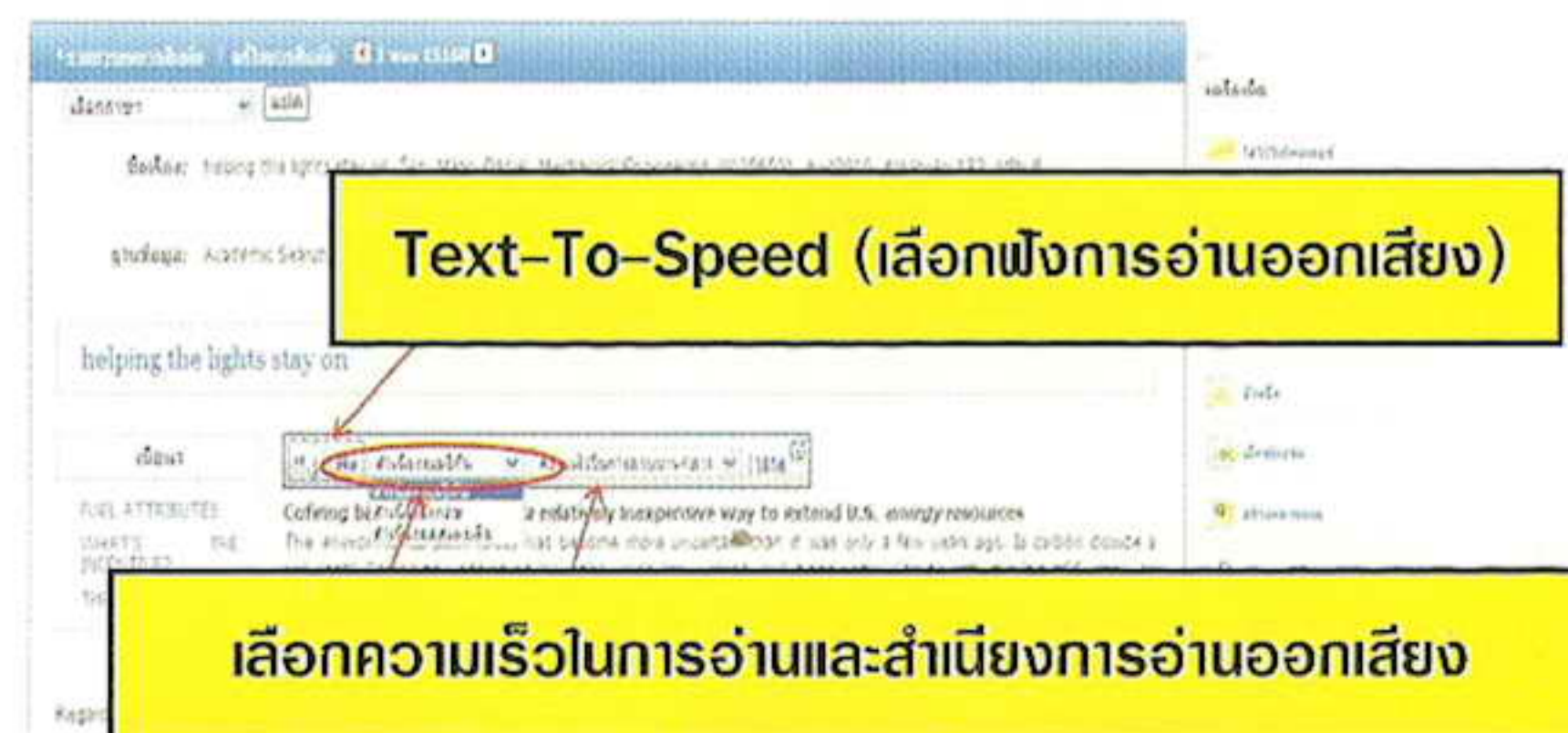
5 สามารถเลือกแสดงบทความในรูปแบบ HTML หรือ PDF และ สามารถแสดงบทคัดย่อของบทความ เพียงแค่เลื่อนเมาส์ไปที่ Preview Icon



6 การเรียกดูวารสารแบบ HTML สามารถแปลความเป็นภาษาไทยได้

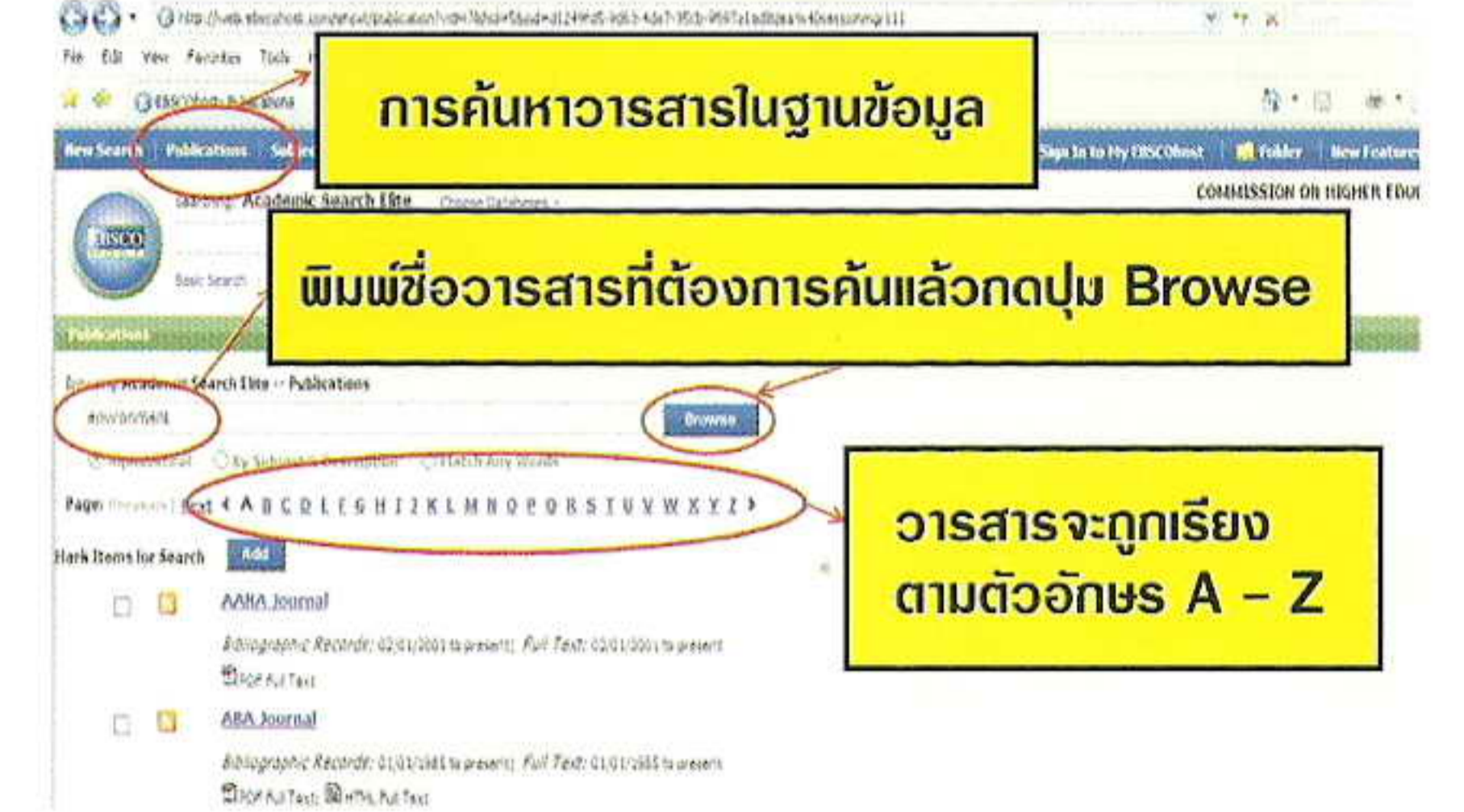


7 สามารถเลือกฟังการอ่านออกเสียงบทความ โดยสามารถเลือกความเร็วในการอ่าน และสำเนียงการอ่านออกเสียง โดยมีให้เลือกถึง 3 สำเนียงคือ สำเนียงอเมริกัน สำเนียงอังกฤษและสำเนียงออสเตรเลีย

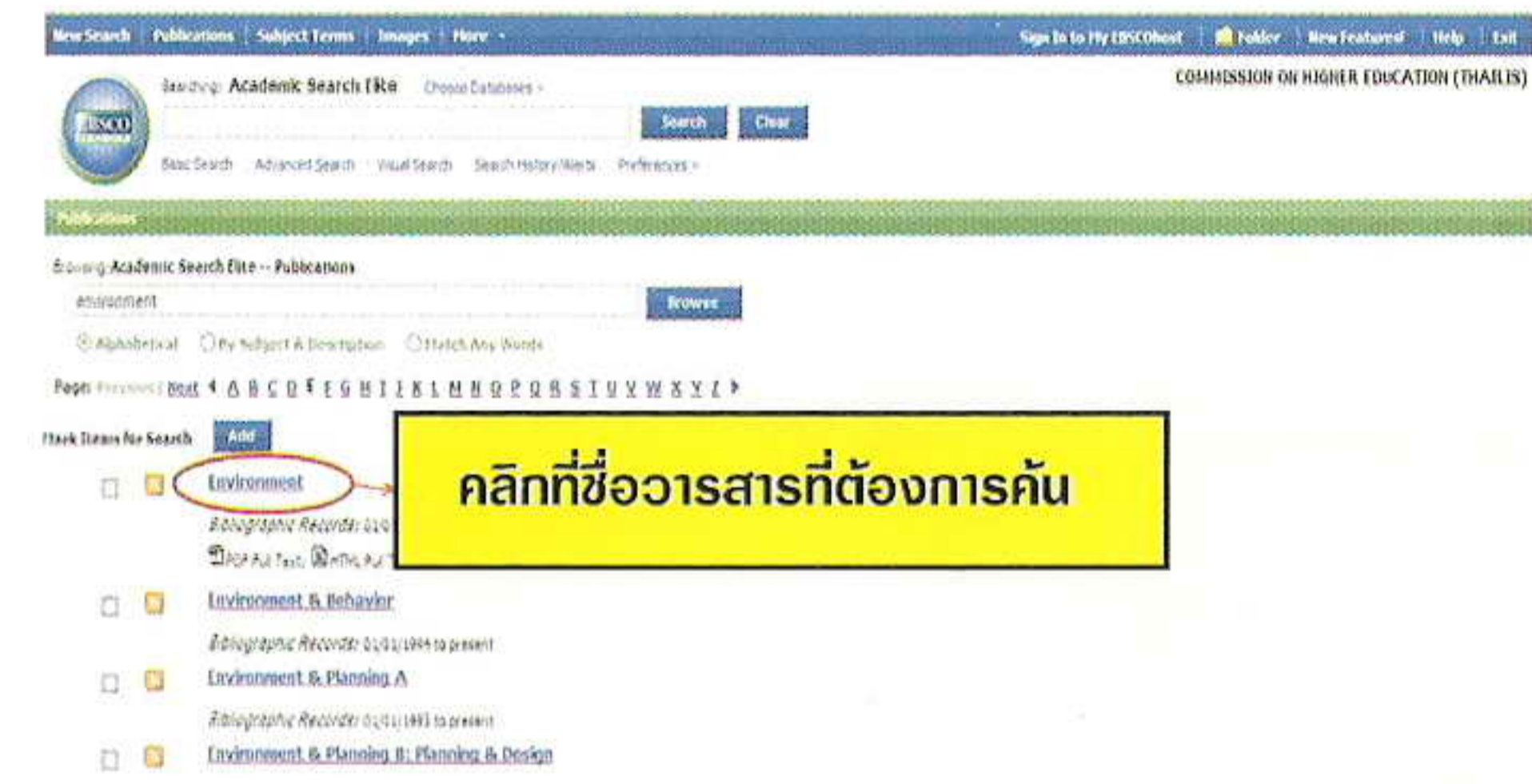


การสืบค้นวารสาร (Publication Search)

1 พิมพ์ชื่อวารสารที่ต้องการค้นแล้วกดปุ่ม Browse วารสารจะถูกเรียงตามลำดับตัวอักษร A - Z



2 คลิกที่ชื่อวารสารที่ต้องการอ่าน



3 แสดงผลรายละเอียดของวารสาร เช่น ชื่อสำนักพิมพ์ รายชื่อวารสารจากเล่มปัจจุบันและย้อนหลัง

