

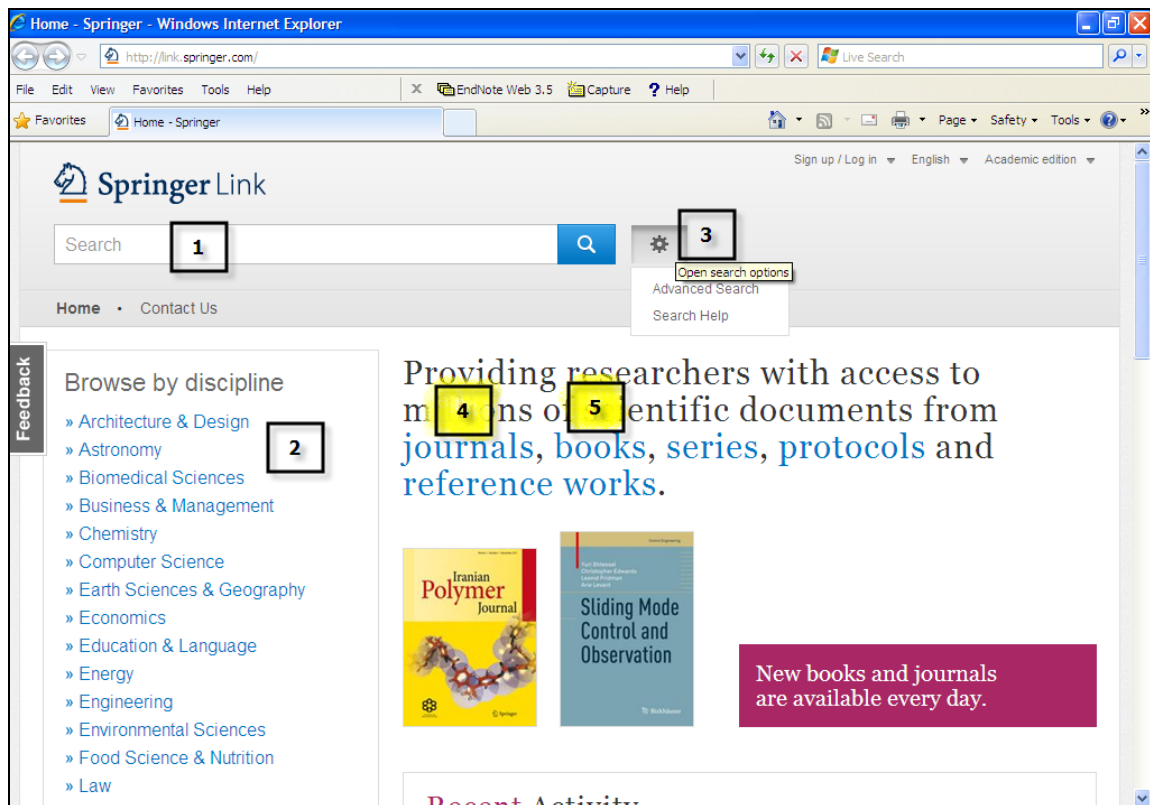
Springer Link

ขอบเขตและเนื้อหา

ฐานข้อมูลวารสารและหนังสืออิเล็กทรอนิกส์ของ สำนักพิมพ์ Springer Link ประกอบด้วยวารสารและหนังสือสาขาวิชาต่าง ๆ ทั้งด้านวิทยาศาสตร์และเทคโนโลยี วิทยาศาสตร์สุขภาพ มนุษยศาสตร์ สังคมศาสตร์ การศึกษา และสาขาอื่น ๆ สืบค้นได้ที่ <http://link.springer.com/>

การสืบค้นข้อมูล

หน้าจอแรกของฐานข้อมูล Springer Link



1. Search: ป้อนคำสำคัญที่ต้องการสืบค้นในช่อง Search
2. Browse by discipline: การสืบค้นแบบไล่เรียงตามสาขาวิชา
3. Advanced Search: การสืบค้นขั้นก้าวหน้า
Search Help: คำแนะนำในการสืบค้น
4. คลิกที่ Journals เพื่อเข้าสู่ฐานข้อมูลวารสาร
5. คลิกที่ Books เพื่อเข้าสู่ฐานข้อมูลหนังสือ

การสืบค้นแบบ Advanced Search

The screenshot shows the Springer Link Advanced Search page. At the top, there is a search bar (1) with a magnifying glass icon and a settings gear icon. Below the search bar are navigation links for Home and Contact Us. The main heading is "Advanced Search".

The "Find Resources" section contains several search criteria, each with a corresponding input field:

- "with all of the words" (2)
- "with the exact phrase" (3)
- "with at least one of the words" (4)
- "without the words" (5)
- "where the title contains" (6), with an example: "e.g., 'Cassini at Saturn' or Saturn"
- "where the author / editor is" (7), with an example: "e.g., 'H. G. Kennedy' or Elvis Morrison"

Below these fields is a section for "Show documents published" (8) with a dropdown menu set to "between" and two empty input fields for dates. To the right of this section is a checkbox for "Include Preview-Only content" (9), which is checked.

At the bottom of the search form is a blue "Search" button (10).

Below the search form, it displays "7,937,568 scientific documents at your fingertips" and a "Browse by Discipline" dropdown menu.

The footer contains three columns of links:

- Our Content:** Journals, Books, Book Series, Protocols, Reference Works
- Other Sites:** Springer.com, Springerimages, SpringerProtocols, SpringerMaterials, SpringerReference
- Help & Contacts:** Contact Us, Feedback Community, Impressum

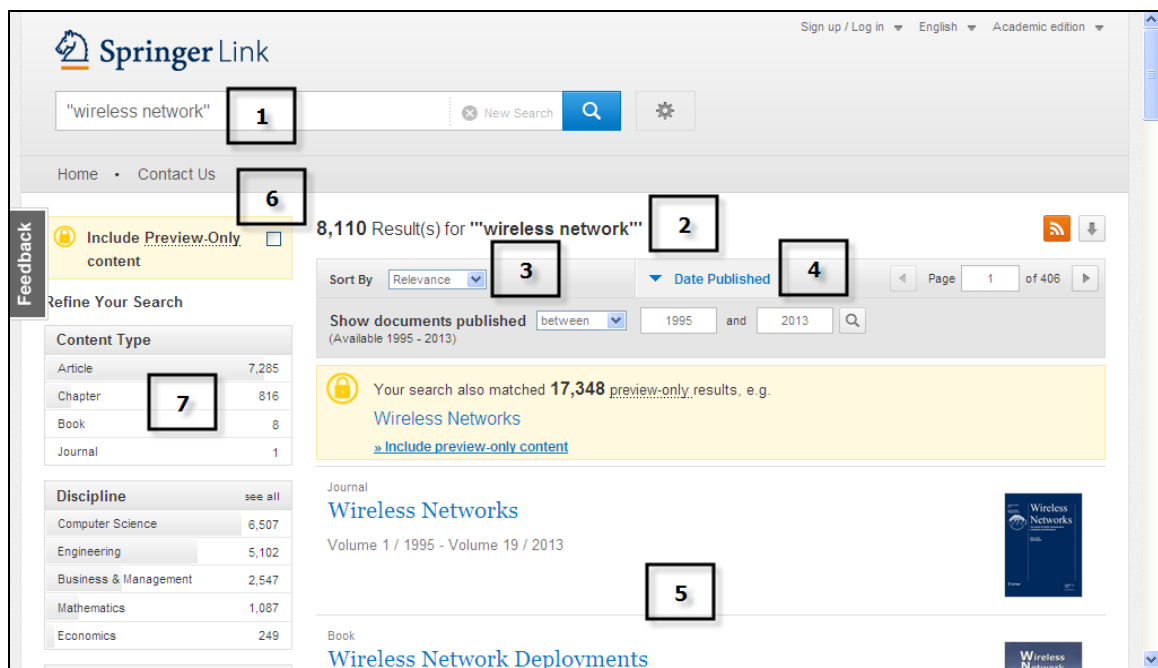
A Springer logo is visible in the bottom right corner of the footer.

หน้าจอการสืบค้นแบบ Advanced Search

1. ระบุคำสำคัญที่ต้องการสืบค้น
2. ระบุคำสำคัญที่ต้องการสืบค้น ให้ผลการสืบค้นปรากฏทุกคำที่ระบุไว้
3. ระบุกลุ่มคำหรือวลีที่ต้องการสืบค้น ให้ผลการสืบค้นปรากฏตามกลุ่มคำหรือวลีที่กำหนดเท่านั้น
4. ระบุคำสำคัญที่ต้องการสืบค้น ให้ผลการสืบค้นปรากฏอย่างน้อย 1 คำ หรือปรากฏทุกคำ

5. ระบุคำสำคัญที่ไม่ต้องการให้ปรากฏในผลการสืบค้น
6. ระบุคำสำคัญที่ให้ปรากฏอยู่ในรายการชื่อเรื่อง
7. ระบุชื่อผู้แต่งหรือชื่อบรรณาธิการ
8. ระบุช่วงปีพิมพ์
9. คลิกในช่องสี่เหลี่ยมหากต้องการให้แสดงข้อมูลทั้งหมด และยกเลิกการคลิกหากต้องการให้แสดงเฉพาะข้อมูลที่มีสิทธิ์เข้าถึงเอกสารฉบับเต็มเท่านั้น
10. คลิก Search

ผลการสืบค้น

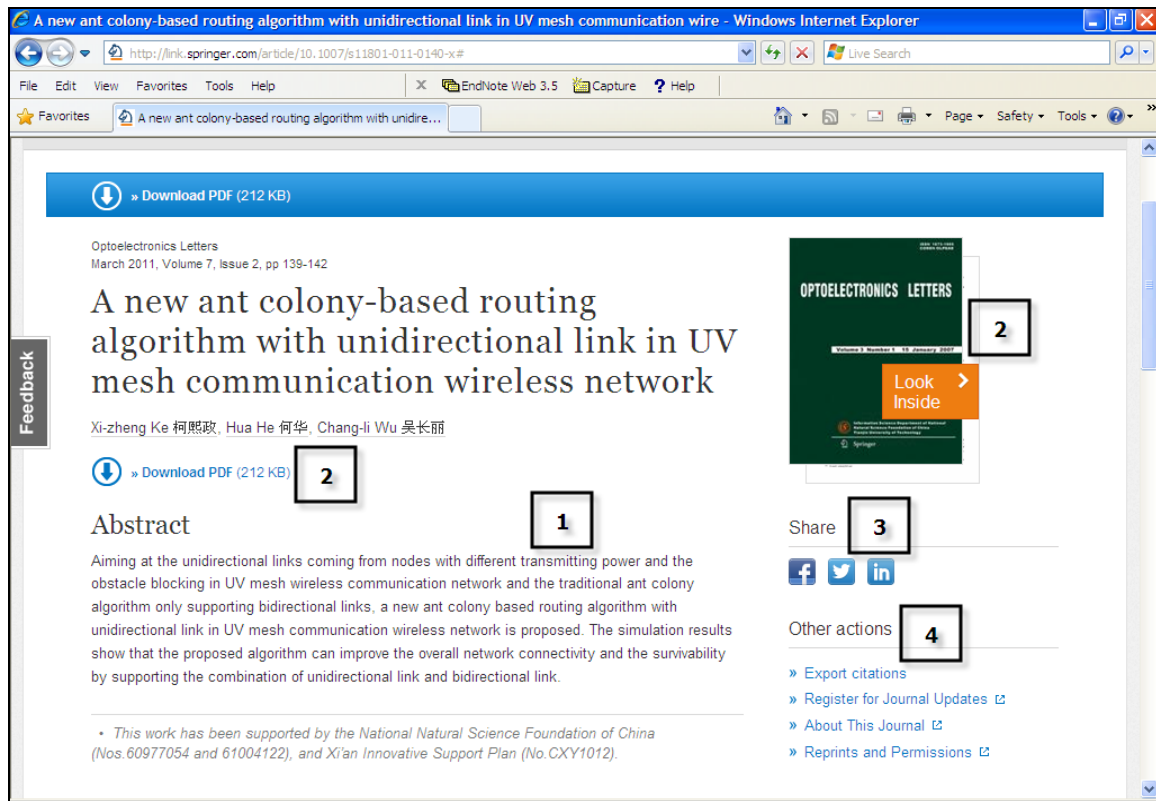


หน้าจอแสดงผลการสืบค้น

1. ระบุคำสำคัญในการสืบค้นว่า “Wireless network”
2. จำนวนผลการสืบค้น
3. การจัดเรียงผลการสืบค้น
 - Relevance จัดเรียงตามลำดับความเกี่ยวข้อง/ความสัมพันธ์กับคำที่สืบค้น
 - Newest First จัดเรียงตามลำดับปีพิมพ์ใหม่ที่สุด
 - Oldest First จัดเรียงตามลำดับปีพิมพ์เก่าที่สุด
4. ระบุช่วงปีพิมพ์
5. รายการผลการสืบค้น

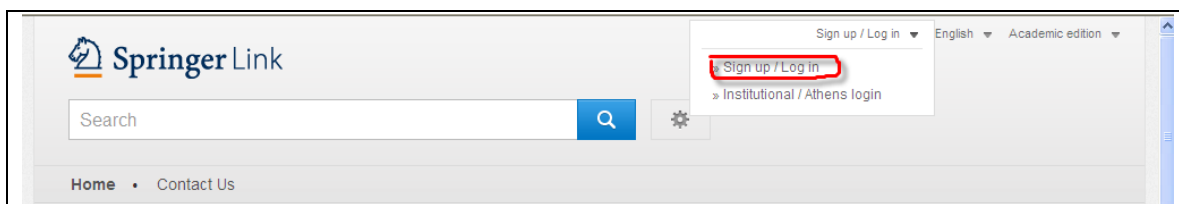
6. ขกเลิกการคลิกในช่องสี่เหลี่ยมหากต้องการให้แสดงเฉพาะข้อมูลที่มีสิทธิ์เข้าถึงเอกสารฉบับเต็มเท่านั้น
7. การจำกัดผลการสืบค้นตามประเภทสิ่งพิมพ์ สาขาวิชา สาขาวิชาย่อย ชื่อสิ่งพิมพ์ และภาษา

เมื่อคลิกที่รายการชื่อเรื่อง ปรากฏหน้าจอดังนี้



1. แสดงข้อมูลเอกสารฉบับเต็มแบบ HTML
2. ต้องการดูเอกสารฉบับเต็มแบบ PDF คลิกที่ Download PDF หรือ คลิกที่ Look Inside
3. การ Share ข้อมูล
4. Other actions ประกอบด้วย
 - 4.1 Export Citation การส่งออกรายการบรรณานุกรม
 - 4.2 Register for Journal Updates การติดตามความเคลื่อนไหวของวารสารและการแจ้งเตือน
 - 4.3 About This Journal ข้อมูลเกี่ยวกับวารสาร
 - 4.4 Permissions & Reprints การขออนุญาตสำหรับการจัดพิมพ์ซ้ำ

การลงทะเบียน



คลิกที่ Sign up / Login

1. ลงทะเบียนสมัครสมาชิก เพื่อแจ้งเตือนผลการสืบค้น และเพื่อการเข้าถึงเอกสารฉบับเต็มจากเครือข่ายภายนอก
2. Log in เข้าสู่ระบบ